

[昌平区科技创新资源信息服务平台]

操作说明（企业用户）

科委社会发展研究促进中心：80103635、69746948、69745035、80112866

技术支持：郑宝军 13501050310

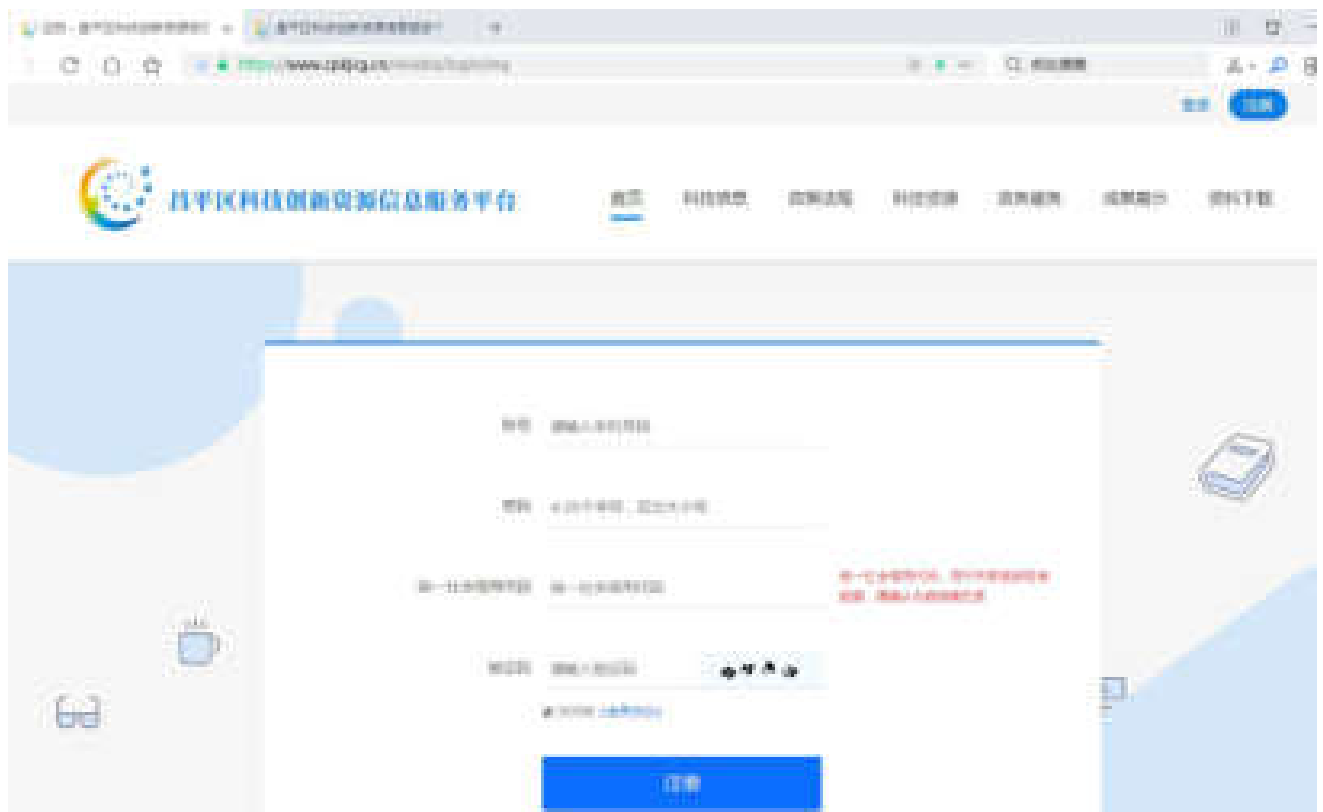
编写日期：2021.03.16

目 录

一、 注册.....	3
二、 修改资料.....	4
三、 企业基本资料.....	5
四、 运营情况备案.....	7
五、 网站宣传推广.....	9
六、 高新技术企业.....	11

一、注册

1. 地址栏中输入：<https://www.cpkjcg.cn/nindex/login/reg> 登录网站。
2. 点击“注册”注册新用户。



- (1) 账号：请输入手机号码；
- (2) 密码：4-20 个字符，区分大小写；
- (3) 统一社会信用代码：请输入统一社会信用代码证上的 18 位编码；
- (4) 验证码：请输入验证码内容。

提示：尽量在注册时输入统一社会信用代码

二、修改资料

登录账号后，点击用户头像，可以对详细信息进行修改添加。



1. 个人资料 个人详细资料的修改和添加。

昵称: 16611111111

性别: 男 女

手机号: 16611111111

邮箱: 123@qq.com

真实姓名: 请输入真实姓名

身份证号码: 请输入身份证号码 18位身份证号码

统一社会信用代码: 统一社会信用代码 所在企业的统一社会信用代码

联系地址: 北京市朝阳区望京乡望花桥1709

邮政编码: 100000

提示：注册时没有填写统一社会信用代码，可以在这里补充填写

2. 头像 点击“上传头像”选择图片，添加用户头像。

[TOP](#)



3. 密码 输入“新密码”、“确认新密码”后，完成密码修改。



4. 退出 点击“退出”该用户退出本系统。

三、企业基本资料

1. 基本信息 企业基本信息内容的详细情况。



2. 人员信息 包括：法定代表人、企业政府事务部主管、联系人相关内容。

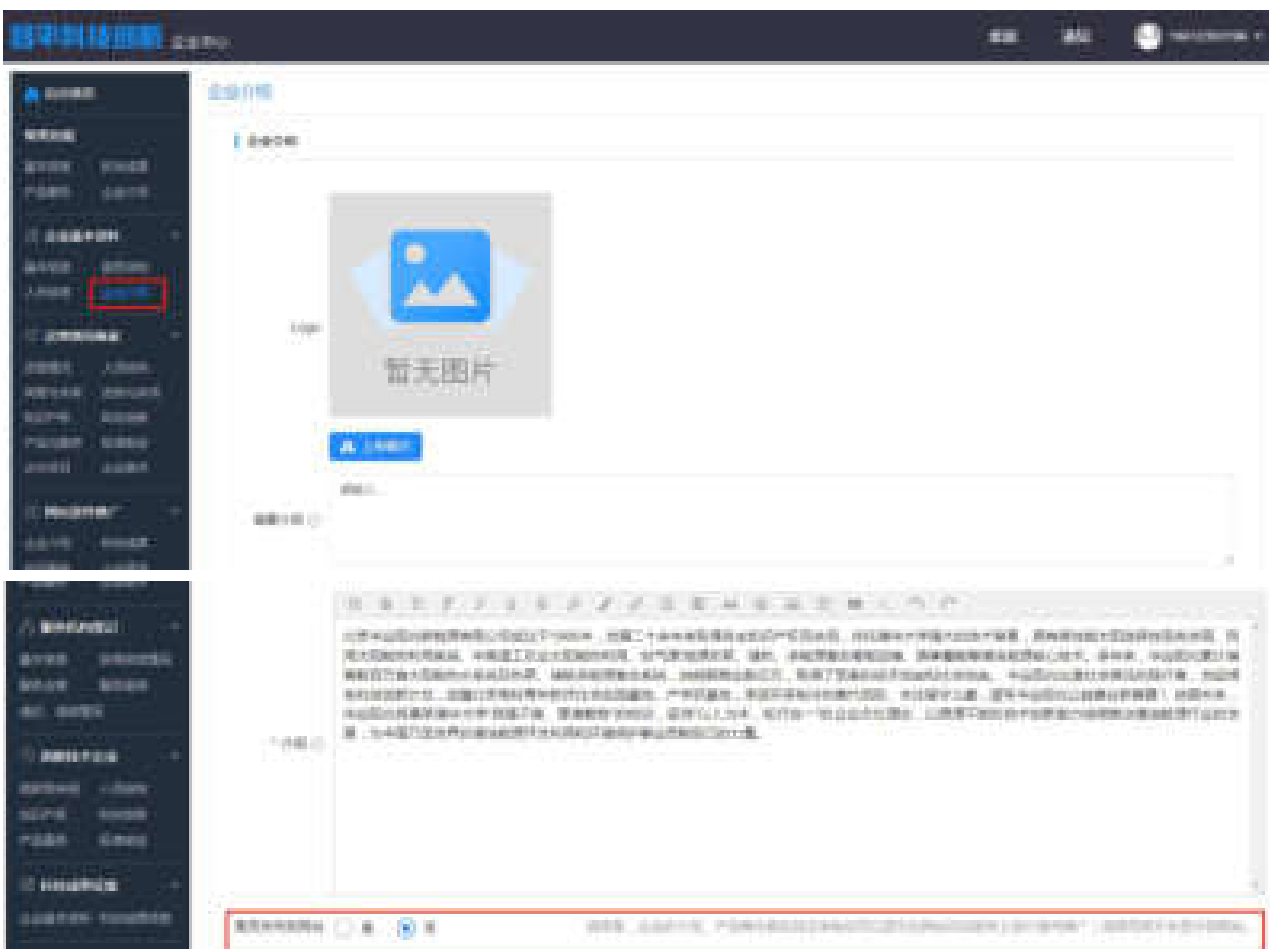


(1) 添加：点击“添加”按钮，添加相关内容。

(2) 批量删除：选择相关内容，点击“批量删除”删除内容。

提示：联系人中注意指定网站联系人

3. 企业介绍 企业内容的详细介绍。



是否发布到网站

选择“是”，企业的介绍、产品等内容在经过审核后可以显示在网站对应版块上进行宣传推广。选择“否”，将不会显示在网站上。

提示：尽量充分填写，明确是否发布到网站

四、运营情况备案

尽量填写，运营情况备案中填写的内容作为基础数据会在其它活动中引用，发生变化及时进行更新。

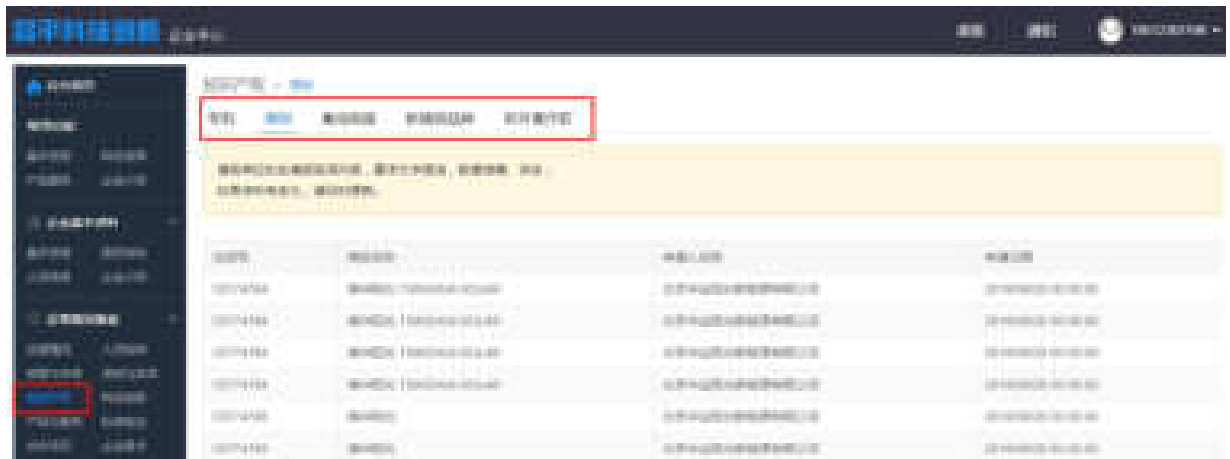
1. 运营情况 企业运营情况的经济指标数据。

指标名称	单位	填报值	填报日期
营业收入	万元	1000000	2023-01-01
利润总额	万元	100000	2023-01-01
净利润	万元	80000	2023-01-01
总资产	万元	2000000	2023-01-01
净资产	万元	1500000	2023-01-01
流动资产	万元	1000000	2023-01-01
非流动资产	万元	1000000	2023-01-01
应收账款	万元	500000	2023-01-01
应付账款	万元	200000	2023-01-01
存货	万元	300000	2023-01-01
固定资产	万元	800000	2023-01-01
无形资产	万元	200000	2023-01-01
长期股权投资	万元	100000	2023-01-01
其他非流动资产	万元	100000	2023-01-01

2. 人员结构 企业人员机构的详细情况。

姓名	性别	年龄	学历	专业	职位	入职日期
张三	男	28	本科	计算机科学与技术	软件开发	2020-03-01
李四	女	25	本科	工商管理	市场营销	2021-06-01
王五	男	35	硕士	金融学	财务管理	2018-09-01
赵六	女	30	本科	人力资源管理	人事管理	2019-12-01
孙七	男	22	本科	软件工程	前端开发	2022-01-01
周八	女	27	本科	电子商务	运营推广	2020-08-01
吴九	男	32	本科	机械设计制造及其自动化	机械设计	2017-05-01
郑十	女	29	本科	会计学	会计核算	2019-02-01

3. 知识产权 包括：专利、商标、集成电路、新植物品种、软件著作权的内容。



展示知识产权库中的数据。

4. 科技创新 企业进行的研发创新、研发活动。



(1) 添加：点击“添加”按钮，添加相关内容。

(2) 批量删除：选择相关内容，点击“批量删除”删除内容。

5. 产品与服务 包括企业的“网站推广”、“内部使用”两方面的内容。



- (1) 添加：点击“添加”按钮，添加相关内容。
- (2) 批量删除：选择相关内容，点击“批量删除”删除内容。

提示：内部使用是记录内容用的，相当于草稿箱；网站推广中的内容可以显示到网站上

6. 企业需求 包括企业的“商业需求”和“政务需求”两部分内容。

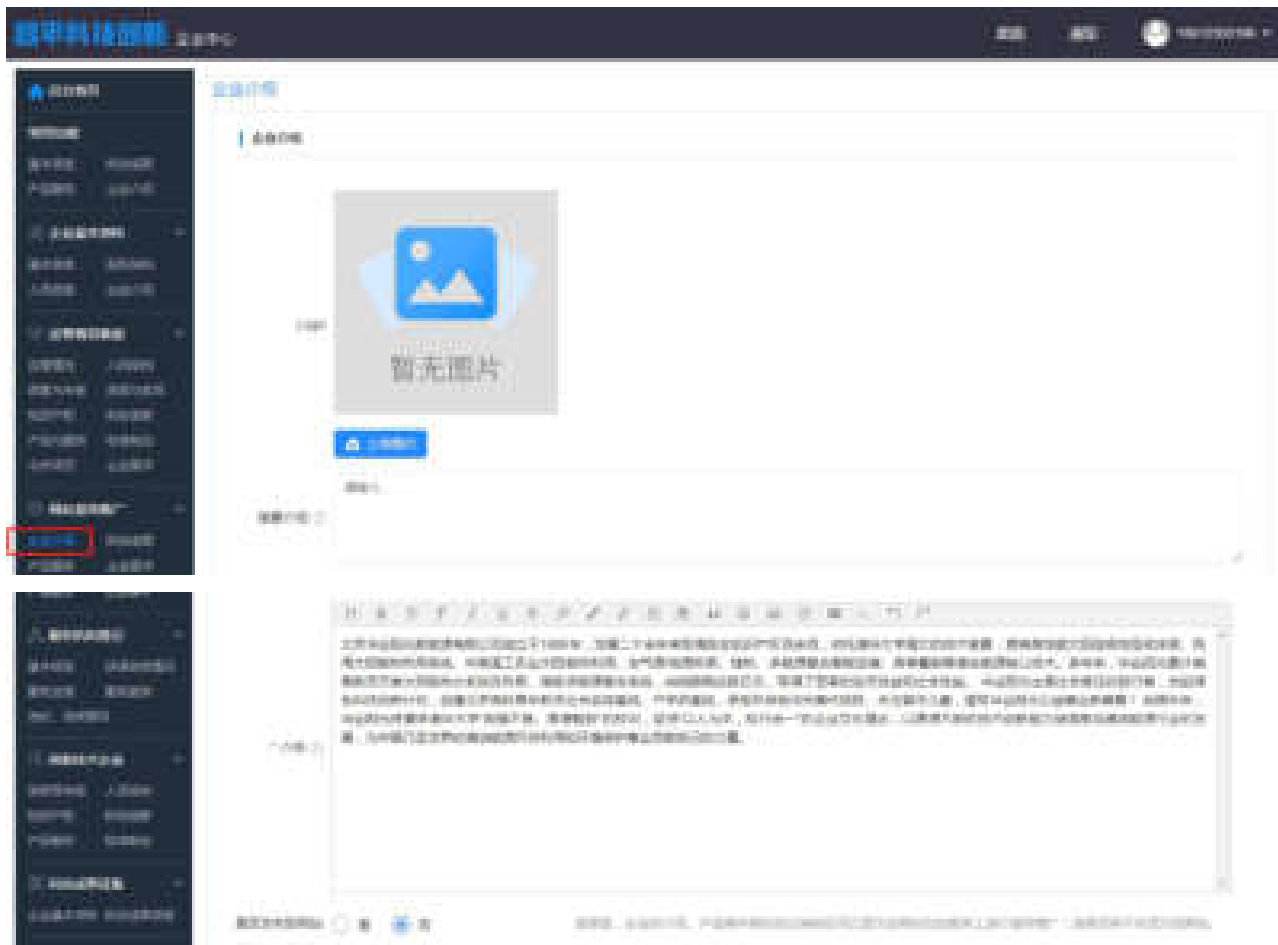


- (1) 添加：点击“添加”按钮，添加相关内容。
- (2) 批量删除：选择相关内容，点击“批量删除”删除内容。

提示：企业需求分商业需求、政务需求，商业需求是发布到网站，政务需求由科委进行处理

五、网站宣传推广

1. 企业介绍 企业内容的详细介绍。



是否发布到网站

选择“是”，企业的介绍、产品等内容在经过审核后可以在网站对应版块上进行宣传推广。选择“否”，将不会显示在网站上。

2. 科技成果

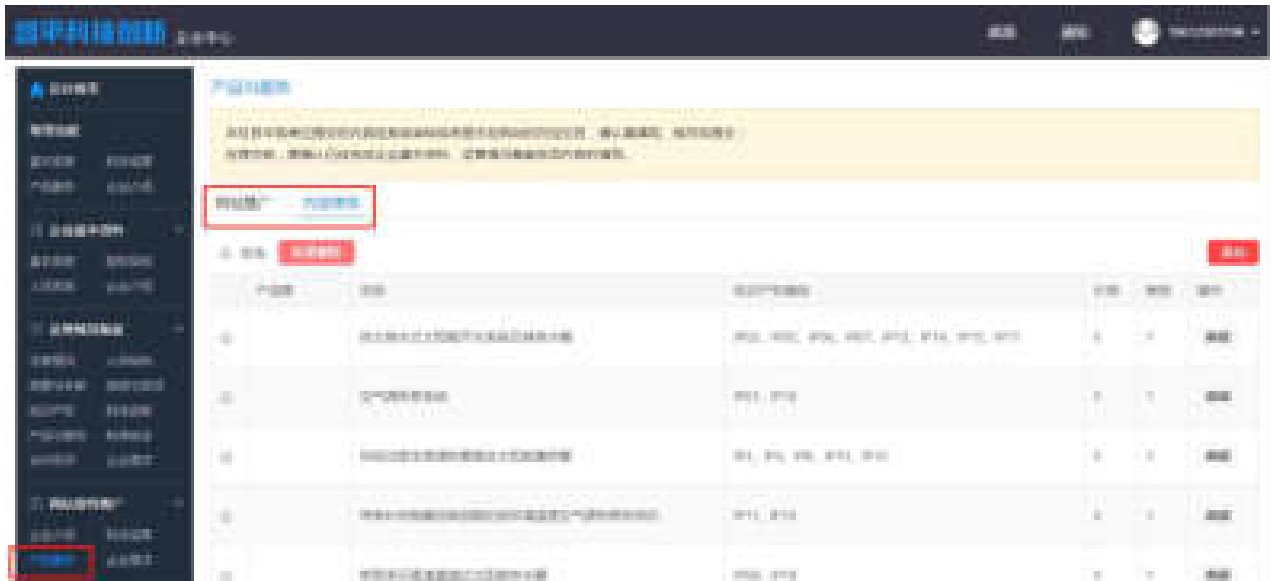


- (1) 添加：点击“添加”按钮，添加相关内容。
- (2) 批量删除：选择相关内容，点击“批量删除”删除内容。
- (3) 案例：展示“科技成果”的实际案例。



提示：需要提供图片；科技成果有案例，在科技成果列表中可以查看；添加完科技成果后注意补充科技成果的案例资料

3. 产品服务 包括企业的“网站推广”、“内部使用”两方面的内容。



- (1) 添加：点击“添加”按钮，添加相关内容。
- (1) 批量删除：选择相关内容，点击“批量删除”删除内容。

六、高新技术企业

先填写运营情况备案内容，部分相关内容可以在高新技术企业预申报部分引入。

3. 知识产权 高新技术企业的知识产权内容汇总。

运营情况备案中的知识产权内容在分类中显示,可以在分类中选择数据后批量添加到申报数据。

序号	知识产权名称	权利人名称	权利人地址
1	发明专利	北京中科创达科技股份有限公司	北京市海淀区中关村大街
2	发明专利	北京中科创达科技股份有限公司	北京市海淀区中关村大街
3	发明专利	北京中科创达科技股份有限公司	北京市海淀区中关村大街
4	发明专利	北京中科创达科技股份有限公司	北京市海淀区中关村大街
5	发明专利	北京中科创达科技股份有限公司	北京市海淀区中关村大街
6	发明专利	北京中科创达科技股份有限公司	北京市海淀区中关村大街
7	发明专利	北京中科创达科技股份有限公司	北京市海淀区中关村大街
8	发明专利	北京中科创达科技股份有限公司	北京市海淀区中关村大街
9	发明专利	北京中科创达科技股份有限公司	北京市海淀区中关村大街
10	发明专利	北京中科创达科技股份有限公司	北京市海淀区中关村大街

- (1) 批量添加: 选择内容后, 点击“批量添加”添加内容。
- (2) 添加: 点击“添加”按钮, 添加相关内容。
- (3) 批量删除: 选择相关内容, 点击“批量删除”删除内容。

4. 科技创新 高新技术企业的科技创新内容, 包括: 申报数据、运营数据。

序号	科技创新名称	申报日期	运营日期
1	发明专利	2021-01-01	2021-01-01
2	发明专利	2021-01-01	2021-01-01
3	发明专利	2021-01-01	2021-01-01
4	发明专利	2021-01-01	2021-01-01
5	发明专利	2021-01-01	2021-01-01
6	发明专利	2021-01-01	2021-01-01
7	发明专利	2021-01-01	2021-01-01
8	发明专利	2021-01-01	2021-01-01
9	发明专利	2021-01-01	2021-01-01
10	发明专利	2021-01-01	2021-01-01

申报数据：



运营数据：



- (1) 批量添加：选择内容后，点击“批量添加”添加内容。
- (2) 添加：点击“添加”按钮，添加相关内容。
- (3) 批量删除：选择相关内容，点击“批量删除”删除内容。

5. 产品服务 高新技术企业的产品和服务，包括：申报数据、运营数据。



申报数据：



运营数据：



- (1) 添加：点击“添加”按钮，添加相关内容。
- (2) 批量删除：选择相关内容，点击“批量删除”删除内容。

6. 标准制定 高新技术企业定制的“标准”内容。



- (1) 批量添加：选择内容后，点击“批量添加”添加内容。